



Wählen Sie aus  
520 verschiedenen  
Barhockern!

### Sie haben die Wahl:

- 4 verschiedene Gestelle
- 2 verschiedene Gestell-Ausführungen
- 5 verschiedene Sitzschalen
- 13 verschiedene Bezugvarianten
- Passende Stühle erhältlich



Konfigurieren Sie einen Barhocker nach Ihrem persönlichen Geschmack in 4 Schritten:

### 1. Wählen Sie die Farbe des Barhockergestells



Edelstahl

**ST**



schwarz gepulvert

**BL**

### 2. Wählen Sie Ihr Barhockergestell

#### a) Gestelle mit Lift- und Drehfunktion (Sitzhöhe ca. 55-80 cm)



**Gestell 51**



**Gestell 52**

Sternfuß Aluminium gebürstet  
(Bei Ausführung Edelstahl)



**Gestell 54**



**Gestell 56**

#### b) Barhocker mit Lift-, Dreh- und automatischer Rückstellfunktion (Sitzhöhe ca. 55-80 cm)

Die Sitzfläche dreht sich automatisch wieder in die Ausgangsposition zurück



**Gestell 51-R**



**Gestell 52-R**

Sternfuß Aluminium gebürstet  
(Bei Ausführung Edelstahl)



**Gestell 56-R**

### 3. Wählen Sie eine Sitzschale



Sitzschale **LDS**



Sitzschale **LDT**



Sitzschale **LDU**



Sitzschale **LDX**




Sitzschale **LDY**

### 4. Wählen Sie einen Bezug

Pflegeleichte Kunstleder:




**Black**  
(Kunstleder schwarz)




**Brown**  
(Kunstleder braun)



**Grey**  
(Kunstleder grau)



**Cyan**  
(Kunstleder türkis)



**Orange**  
(Kunstleder orange)




**Lime**  
(Kunstleder hellgrün)



**Taupe**  
(Kunstleder taupefarben)

Stoffbezüge:




**Coal**  
(Stoff schwarz)



**Carrot**  
(Stoff orange)



**Kiwi**  
(Stoff hellgrün)



**Cobalt**  
(Stoff blau)



**Glaze**  
(Stoff hellgrau)



**Grape**  
(Stoff lila)



Die Artikelnummer setzt sich folgendermaßen zusammen:













**1. Gestellfarbe** - **2. Gestell** - **3. Bezug** - **4. Sitzschale**

**ST**

**52-R**

**Grape**

**LDU**

	 Sitzschale <b>LDS</b>	 Sitzschale <b>LDT</b>	 Sitzschale <b>LDU</b>	 Sitzschale <b>LDX</b>	 Sitzschale <b>LDY</b>
 Gestell <b>51</b>					
 Gestell <b>52</b>					
 Gestell <b>54</b>					
 Gestell <b>56</b>					
 Gestell <b>51-R</b>					
 Gestell <b>52-R</b>					
 Gestell <b>56-R</b>					